

1

### 3年目の ウットンファイバー施用圃場報告



ハッピーマン会長  
橋口 仁一

2

### 180615ハッピーマン出荷量(総合)

#### 総出荷量(kg)

名前	年月時										総計
	10月	11月	12月	1月	2月	3月	4月	5月	6月		
橋口 仁一	394	5,891	7,769	10,080	8,865	10,565	13,080	9,650	3,043	69,337	
	1,867	6,838	6,883	8,500	7,003	9,287	11,479	9,600	3,096	64,552	
	635	4,794	6,067	6,736	7,168	8,294	9,696	9,523	2,845	55,758	

#### 総合反収(kg/10a)

名前	年月時										総計
	10月	11月	12月	1月	2月	3月	4月	5月	6月		
橋口 仁一	106	1,579	2,083	2,702	2,377	2,832	3,507	2,587	816	18,589	
18.0目標		2,442	2,553	2,331	2,220	2,553	2,331	2,442	1,221	18,093	
	494	1,809	1,821	2,249	1,853	2,457	3,037	2,540	819	17,077	
12.0西都市平均	300	1200	1300	1600	1500	1700	1900	1900	600	12,000	

3

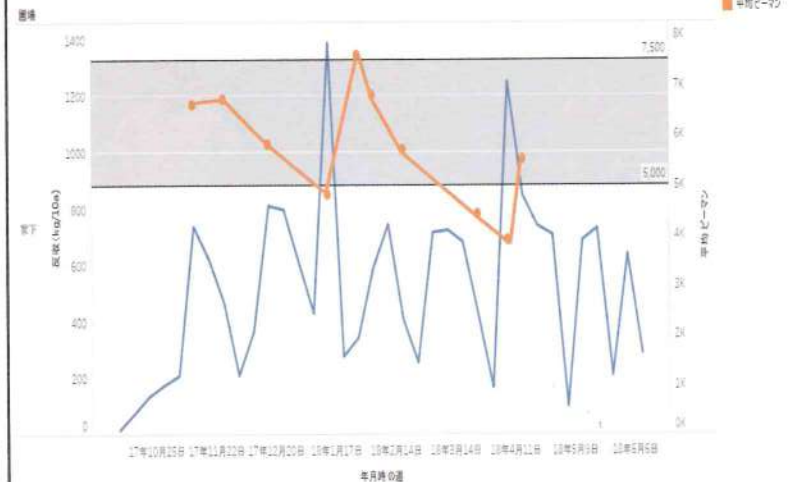
### 180615多年度推移

#### ハッピーマン3か年推移(kg)

名前	年	年月時									
		10月	11月	12月	1月	2月	3月	4月	5月	6月	
2015	2015	2,017	6,360	6,175	7,523	8,068	7,691	10,280	10,362	2,762	
	2016										
	2017	554	5,432	6,626			8,891			2,282	
2016	2015	341	3,285	3,077	3,457	3,816	5,179	6,117	4,362	1,881	
	2016										
	2017	88	2,267	3,470	6,716	5,601	6,631	8,296	5,874		
2017	2015	602		6,188						2,550	
	2016										
	2017	1,867	6,838		8,500	7,003	9,287	11,479	9,600		
橋口 ..	2015	1,833	4,006	3,280	3,209	2,866	4,431	3,668	3,128	1,425	
	2016										
	2017	559	3,435	3,897	3,856	3,329	3,848	4,480	3,217	2,033	
橋口 ..	2015	836	6,175	6,539		7,467				5,729	
	2016										
	2017	394	5,891	7,769	10,080	8,865			10,844	3,043	

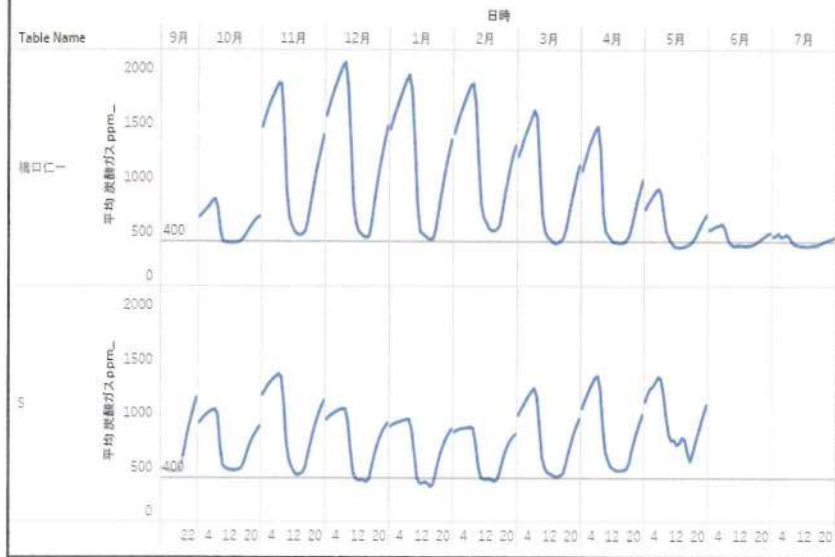
4

#### 硝酸体窒素と収穫量(kg)



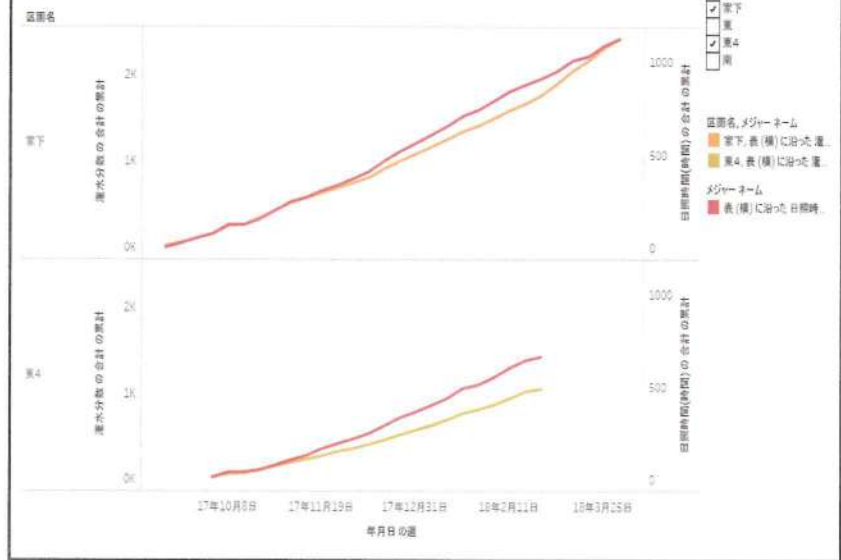
5

2017年 月別CO2時間平均(ppm)



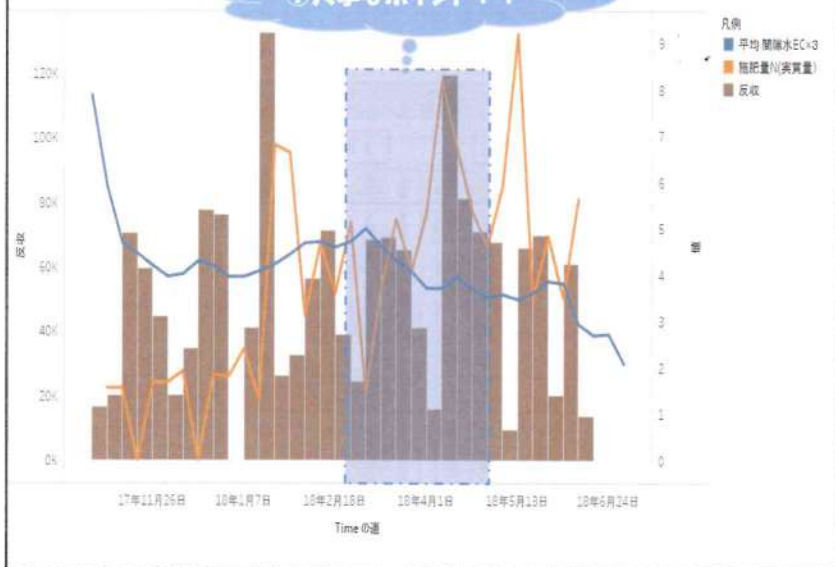
6

日照時間と灌水時間



7

収穫量と施肥とEC

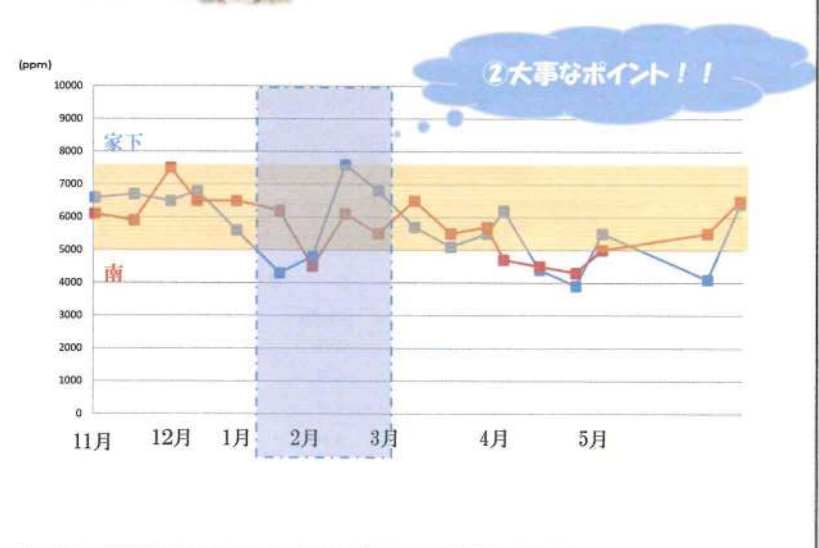


8

硝酸イオンの推移

生産者名：横口仁一様  
対象作物：ピーマン

測定期間：平成29年11月 ~ 平成30年5月  
測定者：宮崎みどり製菓㈱ 手嶋大典



9

ご清聴有難うございました